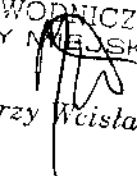


**WYDATKI NA PROGRAMY I PROJEKTY REALIZOWANE ZE ŚRODKÓW POCHODZĄCYCH Z FUNDUSZY STRUKTURALNYCH I FUNDUSZU SPÓJNOŚCI  
 ORAZ POZOSTAŁE ŚRODKI POCHODZĄCE ZE ŹRÓDEŁ ZAGRANICZNYCH NIE PODLEGAJĄCYCH ZWROTOWI**


Jed. real.	Rozdz.	Projekt	Kat. Interwencji funduszy strukturalnych	Całkowita wartość projektu (6+7)	w tym:		Planowane wydatki							
					Środki z budżetu krajowego	Środki z budżetu UE	Wydatki razem (9+12)	2011						
								z tego						
								Środki z budżetu krajowego			Środki z budżetu UE			
Wydatki razem (10+11)	z tego: źródła finansowania		Wydatki razem (13+14)	z tego: źródła finansowania										
	środków własnych z budżetu państwa	kredyty i pożyczki		kredyty i pożyczki	pozostałe									
1	2	3	4	5	6	7	8	9	10	11	12	13	14	
1 600 DZD	60015	<b>Program:</b>	Program Operacyjny Rozwój Polski Wschodniej na lata 2007 - 2013											
		<b>Priorytet:</b>	IV. Infrastruktura transportowa											
		<b>Działanie:</b>	4.1 Infrastruktura drogowa											
		<b>Nazwa projektu</b>	Przebudowa ul. Królewieckiej DW 504 na odcinku od ul. T. Kościuszki do ul. Fromborskiej											
		<b>Razem wydatki:</b>	23	42 589 125	13 099 886	29 489 239	0	0	0	0	0	0	0	0
		z tego: 2008r.		78 080	78 080	0	0	0	0	0	0	0	0	0
		2009r.		0	0	0	0	0	0	0	0	0	0	0
		2010r.		353 560	353 560	0	0	0	0	0	0	0	0	0
		2011r.		30 000	30 000	0	30 000	30 000	30 000	0	0	0	0	0
		2012r.		0	0	0	0	0	0	0	0	0	0	0
		2013r.		0	0	0	0	0	0	0	0	0	0	0
		2014r.		28 228 046	8 468 414	19 759 632	0	0	0	0	0	0	0	0
2015r.		13 899 439	4 169 832	9 729 607	0	0	0	0	0	0	0	0		
		<b>Program:</b>	Regionalny Program Operacyjny Warmia i Mazury na lata 2007 - 2013											
		<b>Priorytet:</b>	Oś priorytetowa Nr V Infrastruktura transportowa regionalna i lokalna.											
		<b>Działanie:</b>	5.1 Rozbudowa i modernizacja infrastruktury transportowej warunkującej rozwój regionalny.											

PRZEWODNICZĄCY  
 RADY MIEJSKIEJ  
  
 Jerzy Wcisła

**WYDATKI NA PROGRAMY I PROJEKTY REALIZOWANE ZE ŚRODKÓW POCHODZĄCYCH Z FUNDUSZY STRUKTURALNYCH I FUNDUSZU SPÓJNOŚCI ORAZ POZOSTAŁE ŚRODKI POCHODZĄCE ZE ŹRÓDEŁ ZAGRANICZNYCH NIE PODLEGAJĄCYCH ZWROTOWI**

Jed. real.	Rozdz.	Projekt	Kat. interwencji funduszy strukturalnych	Całkowita wartość projektu (6+7)	w tym:		Planowane wydatki						
					Środki z budżetu krajowego	Środki z budżetu UE	Wydatki razem (9+12)	2011					
								z tego					
								Środki z budżetu krajowego			Środki z budżetu UE		
Wydatki razem (10+11)	z tego: źródła finansowania		Wydatki razem (13+14)	z tego: źródła finansowania									
	środki własne, z budżetu państwa	kredyty i pożyczki		kredyty i pożyczki	pozostałe								
2 600 DZD	60015	<b>Nazwa projektu</b>	<b>Przygotowanie terenów inwestycyjnych poprzez budowę infrastruktury technicznej w Elblągu - ul. Wschodnia bis - etap II</b>										
		Razem wydatki:		13 252 305	2 066 339	11 185 966	0	0	0	0	0	0	0
		2011r.		92 345	92 345	0	92 345	92 345	92 345	0	0	0	0
		2012r.		694 501	104 175	590 326	0	0	0	0	0	0	0
		2013r.		12 465 459	1 869 819	10 595 640	0	0	0	0	0	0	0
		2014r.		0	0	0	0	0	0	0	0	0	0
3 600 DZD	60016	<b>Program:</b>	Program Współpracy Transgranicznej Litwa - Polska - Rosja 2007 - 2013										
		<b>Priorytet:</b>	2. Wspieranie rozwoju społecznego, gospodarczego i przestrzennego										
		<b>Działanie:</b>	2.1 Rozwój turystyki										
		<b>Nazwa projektu</b>	<b>Przebudowa i rozbudowa systemu dróg na Starym Mieście w Elblągu</b>										
		Razem wydatki:		7 431 065	919 692	6 511 373	0	0	0	0	0	0	0
		z tego: 2007r.		144 505	43 352	101 153	0	0	0	0	0	0	0
		2008r.		0	0	0	0	0	0	0	0	0	0
		2009r.		0	0	0	0	0	0	0	0	0	0
		2010r.		265 920	79 776	186 144	0	0	0	0	0	0	0
		2011r.		105 000	105 000	0	105 000	105 000	105 000	0	0	0	0
		2012r.		3 252 608	325 261	2 927 347	0	0	0	0	0	0	0
2013r.		3 663 032	366 303	3 296 729	0	0	0	0	0	0	0		
		<b>Program:</b>	Regionalny Program Operacyjny Warmia i Mazury na lata 2007-2013.										

PRZEWODNICZĄCY  
RADY MIEJSKIEJ



**WYDATKI NA PROGRAMY I PROJEKTY REALIZOWANE ZE ŚRODKÓW POCHODZĄCYCH Z FUNDUSZY STRUKTURALNYCH I FUNDUSZU SPÓJNOŚCI ORAZ POZOSTAŁE ŚRODKI POCHODZĄCE ZE ŹRÓDEŁ ZAGRANICZNYCH NIE PODLEGAJĄCYCH ZWROTOWI**

Jed. real.	Rozdz.	Projekt	Kat. interwencji funduszy strukturalnych	Całkowita wartość projektu (6+7)	w tym:		Planowane wydatki						
					Środki z budżetu krajowego	Środki z budżetu UE	Wydatki razem (9+12)	2011					
								z tego					
								Środki z budżetu krajowego			Środki z budżetu UE		
Wydatki razem (10+11)	z tego: źródła finansowania		Wydatki razem (13+14)	z tego: źródła finansowania									
	środkami własnymi z budżetu państwa	kredyty i pożyczki		kredyty i pożyczki	pozostałe								
4 600 DZD	60015	Projekt:	Oś priorytetowa Nr V Infrastruktura transportowa regionalna i lokalna.										
		Działanie:	5.1 Rozbudowa i modernizacja infrastruktury transportowej warunkującej rozwój regionalny.										
		Nazwa projektu	EUROPARK - przygotowanie atrakcyjnych terenów inwestycyjnych - etap II - budowa drogi G 2/2 G 1/2										
		Razem wydatki:	23	3 000 000	450 000	2 550 000	0	0	0	0	0	0	0
		z tego: 2011r.		1 000	1 000	0	1 000	1 000	1 000	0	0	0	0
		2012r.		2 999 000	449 000	2 550 000	0	0	0	0	0	0	0
5 600 DZD	60015	Program:	Regionalny Program Operacyjny Warmia i Mazury na lata 2007-2013.										
		Priorytet:	Oś priorytetowa Nr V Infrastruktura transportowa regionalna i lokalna.										
		Działanie:	5.1 Rozbudowa i modernizacja infrastruktury transportowej warunkującej rozwój regionalny.										
		Nazwa projektu	Budowa drogi powiatowej - ul. Wschodniej - bis w Elblągu										
		Razem wydatki:		8 544 050	3 546 231	4 997 819	0	0	0	0	0	0	0
		z tego: 2011r.		102 379	44 626	57 753	102 379	44 626	44 626	0	57 753	0	57 753
2012r.		4 221 430	1 751 049	2 470 381	0	0	0	0	0	0	0		
2013r.		4 220 241	1 750 556	2 469 685	0	0	0	0	0	0	0		
6 600 DZD	60015	Program:	Regionalny Program Operacyjny Warmia i Mazury na lata 2007-2013.										
		Priorytet:	Oś priorytetowa Nr V Infrastruktura transportowa regionalna i lokalna.										
		Działanie:	5.1 Rozbudowa i modernizacja infrastruktury transportowej warunkującej rozwój regionalny.										
		Nazwa projektu	Zapewnienie dostępności komunikacyjnej kompleksu turystyczno-rekreacyjnego EUROPARK w Elblągu poprzez przebudowę ul. Bolesława Chrobrego oraz budowę odcinka drogi w ciągu drogi powiatowej 2012N										
		Razem wydatki:	23	9 322 183	5 477 086	3 845 097	0	0	0	0	PRZEWODNICZĄCY	0	0

RADY MIEJSKIEJ

*Jerzy Holst*

**WYDATKI NA PROGRAMY I PROJEKTY REALIZOWANE ZE ŚRODKÓW POCHODZĄCYCH Z FUNDUSZY STRUKTURALNYCH I FUNDUSZU SPÓJNOŚCI ORAZ POZOSTAŁE ŚRODKI POCHODZĄCE ZE ŹRÓDEŁ ZAGRANICZNYCH NIE PODLEGAJĄCYCH ZWROTOWI**

Jed. real.	Rozdz.	Projekt	Kat. interwencji funduszy strukturalnych	Całkowita wartość projektu (6+7)	w tym:		Planowane wydatki							
					Środki z budżetu krajowego	Środki z budżetu UE	Wydatki razem (9+12)	2011						
								z tego						
								Środki z budżetu krajowego			Środki z budżetu UE			
Wydatki razem (10+11)	z tego: źródła finansowania		Wydatki razem (13+14)	z tego: źródła finansowania										
	środkami własnymi, z budżetu państwa	kredyty i pożyczki		kredyty i pożyczki	pozostałe									
		z tego: 2008r.		109 800	62 937	46 863	0	0	0	0	0	0	0	
		2009r.		220 820	126 574	94 246	0	0	0	0	0	0	0	
		2010r.		3 799 385	2 212 048	1 587 337	0	0	0	0	0	0	0	
		2011r.		5 192 178	3 075 527	2 116 651	5 192 178	3 075 527	0	2 116 651	0	2 116 651		
7 600 DZD	60015	<b>Program:</b>	Regionalny Program Operacyjny Warmia i Mazury na lata 2007-2013.											
		<b>Priorytet:</b>	Oś priorytetowa Nr V Infrastruktura transportowa regionalna i lokalna.											
		<b>Działanie:</b>	5.1 Rozbudowa i modernizacja infrastruktury transportowej warunkującej rozwój regionalny.											
		<b>Nazwa projektu</b>	Przebudowa ulicy Romualda Traugutta w Elblągu											
		<b>Razem wydatki:</b>	23	6 554 746	2 261 946	4 292 800	0	0	0	0	0	0	0	0
		z tego: 2008r.		37 820	11 346	26 474	0	0	0	0	0	0	0	0
		2009r.		498 760	149 628	349 132	0	0	0	0	0	0	0	0
		2010r.		3 768 836	1 283 648	2 485 188	0	0	0	0	0	0	0	0
		2011r.		2 249 330	817 324	1 432 006	2 249 330	817 324	0	1 432 006	0	1 432 006	0	1 432 006
				<b>Program:</b>	Regionalny Program Operacyjny Warmia i Mazury na lata 2007-2013.									
		<b>Priorytet:</b>	Oś priorytetowa Nr V Infrastruktura transportowa regionalna i lokalna.											
		<b>Działanie:</b>	5.1 Rozbudowa i modernizacja infrastruktury transportowej warunkującej rozwój regionalny.											
		<b>Nazwa projektu</b>	Przebudowa ulic oraz drogowych obiektów inżynierskich stanowiących ciąg drogi wojewódzkiej nr 503 w obszarze miasta Elbląga - etap I od Placu Słowińskiego do ul. Obrońców Pokoju											
		<b>Razem wydatki:</b>	23	98 193 021	46 551 462	51 641 559	0	0	0	0	0	0	0	
		z tego: 2008r.		685 679	205 704	479 975	0	0	0	0	0	0	0	

PRZEWODNICZĄCY  
RADY MIEJSKIEJ

*Jerzy Weisja*

**WYDATKI NA PROGRAMY I PROJEKTY REALIZOWANE ZE ŚRODKÓW POCHODZĄCYCH Z FUNDUSZY STRUKTURALNYCH I FUNDUSZU SPÓJNOŚCI  
ORAZ POZOSTAŁE ŚRODKI POCHODZĄCE ZE ŹRÓDEŁ ZAGRANICZNYCH NIE PODLEGAJĄCYCH ZWROTOWI**

Jed. real.	Rozdz.	Projekt	Kat. Interwencji funduszy strukturalnych	Całkowita wartość projektu (6+7)	w tym:		Planowane wydatki						
					Środki z budżetu krajowego	Środki z budżetu UE	Wydatki razem (9+12)	2011					
								z tego					
								Środki z budżetu krajowego			Środki z budżetu UE		
Wydatki razem (10+11)	z tego: źródła finansowania		Wydatki razem (13+14)	z tego: źródła finansowania									
	środki własne, z budżetu państwa	kredyty i pożyczki		kredyty i pożyczki	pozostałe								
8 600 DZD		2009r.		163 475	49 042	114 433	0	0	0	0	0	0	
		2010r.		10 000	3 000	7 000	0	0	0	0	0	0	
		2011r.		1 463 267	438 981	1 024 286	1 463 267	438 981	438 981	0	1 024 286	0	1 024 286
		2012r.		45 064 202	21 976 595	23 087 607	0	0	0	0	0	0	0
		2013r.		50 806 398	23 878 140	26 928 258	0	0	0	0	0	0	0
9 600 DZD	60015	<b>Program:</b>	Regionalny Program Operacyjny Warmia i Mazury na lata 2007-2013.										
		<b>Priorytet:</b>	Oś priorytetowa Nr V Infrastruktura transportowa regionalna i lokalna.										
		<b>Działanie:</b>	5.1 Rozbudowa i modernizacja infrastruktury transportowej warunkującej rozwój regionalny.										
		<b>Nazwa projektu</b>	Przebudowa skrzyżowania ulic Gen. Grotą Roweckiego - 12 Lutego w Elblągu - etap I										
		<b>Razem wydatki:</b>	23	4 475 213	1 475 502	2 999 711	0	0	0	0	0	0	0
		<b>z tego: 2010r.</b>		18 300	5 490	12 810	0	0	0	0	0	0	0
		2011r.		1 270 990	508 370	762 620	1 270 990	508 370	508 370	0	762 620	0	762 620
2012r.		3 185 923	961 642	2 224 281	0	0	0	0	0	0	0		
60015		<b>Program:</b>	Regionalny Program Operacyjny Warmia i Mazury na lata 2007-2013.										
		<b>Priorytet:</b>	Oś priorytetowa Nr V Infrastruktura transportowa regionalna i lokalna.										
		<b>Działanie:</b>	5.1 Rozbudowa i modernizacja infrastruktury transportowej warunkującej rozwój regionalny.										
		<b>Nazwa projektu</b>	Przebudowa DW 500 - etap I: odcinek od wlotu ul. Malborskiej do ul. Polnej wraz z budową wiaduktu w kierunku dzielnicy Zatorze										
		<b>Razem wydatki:</b>		44 941 257	28 135 462	16 805 795	0	0	0	0	0	0	0
		<b>z tego: 2008r.</b>		400 000	400 000	0	0	0	0	0	0	0	0
2009r.		0	0	0	0	0	0	0	0	0	0		

PRZEWODNICZĄCY  
RADY MIEJSKIEJ

Jerzy Wiśła

**WYDATKI NA PROGRAMY I PROJEKTY REALIZOWANE ZE ŚRODKÓW POCHODZĄCYCH Z FUNDUSZY STRUKTURALNYCH I FUNDUSZU SPÓJNOŚCI ORAZ POZOSTAŁE ŚRODKI POCHODZĄCE ZE ŹRÓDEŁ ZAGRANICZNYCH NIE PODLEGAJĄCYCH ZWROTOWI**

Jed. real.	Rozdz.	Projekt	Kat. Interwencji funduszy strukturalnych	Całkowita wartość projektu (6+7)	w tym:		Planowane wydatki						
					Środki z budżetu krajowego	Środki z budżetu UE	Wydatki razem (9+12)	2011					
								z tego					
								Środki z budżetu krajowego			Środki z budżetu UE		
Wydatki razem (10+11)	z tego: źródła finansowania		Wydatki razem (13+14)	z tego: źródła finansowania									
	Wydatki własne, z budżetu państwa	kredyty i pożyczki		kredyty i pożyczki	pozostałe								
10 600 DZD		2010r.		532 978	532 978	0	0	0	0	0	0	0	
		2011r.		0	0	0	0	0	0	0	0	0	
		2012r.		100 000	100 000	0	0	0	0	0	0	0	
		2013r.		600 000	600 000	0	0	0	0	0	0	0	
		2014r.		0	0	0	0	0	0	0	0	0	
		2015r.		12 407 800	8 622 340	3 785 460	0	0	0	0	0	0	
		2016r.		16 300 240	9 790 072	6 510 168	0	0	0	0	0	0	
		2017r.		14 600 239	8 090 072	6 510 167	0	0	0	0	0	0	
11 720 DIN	72095	<b>Program:</b>	Regionalny Program Operacyjny Warmia i Mazury na lata 2007 - 2013										
		<b>Priorytet:</b>	Infrastruktura społeczeństwa informatycznego										
		<b>Działanie:</b>	Promocja i ułatwianie dostępu do usług teleinformatycznych										
		<b>Nazwa projektu</b>	Budowa Elektronicznej Platformy Edukacyjnej dla ludności regionu elbląskiego na bazie ESIP										
		<b>Razem wydatki:</b>	13	3 477 335	528 723	2 948 612	0	0	0	0	0	0	0
		<b>z tego: 2009r.</b>		42 700	6 405	36 295	0	0	0	0	0	0	0
		2010r.		1 427 625	214 144	1 213 481	0	0	0	0	0	0	0
		2011r.		2 007 010	308 174	1 698 836	2 007 010	308 174	308 174	0	1 698 836	0	1 698 836
		<b>Program:</b>	Program Operacyjny Infrastruktura i Środowisko										
		<b>Priorytet:</b>	Transport przyjazny środowisku										
		<b>Działanie:</b>	Rozwój transportu morskiego										

PRZEWODNICZĄCY  
RADY MIEJSKIEJ

Jerzy Wciężka

**WYDATKI NA PROGRAMY I PROJEKTY REALIZOWANE ZE ŚRODKÓW POCHODZĄCYCH Z FUNDUSZY STRUKTURALNYCH I FUNDUSZU SPÓJNOŚCI ORAZ POZOSTAŁE ŚRODKI POCHODZĄCE ZE ŹRÓDEŁ ZAGRANICZNYCH NIE PODLEGAJĄCYCH ZWROTOWI**


Jed. real.	Rozdz.	Projekt	Kat. interwencji funduszy strukturalnych	Całkowita wartość projektu (6+7)	w tym:		Planowane wydatki						
					Środki z budżetu krajowego	Środki z budżetu UE	Wydatki razem (9+12)	2011					
								z tego					
								Środki z budżetu krajowego			Środki z budżetu UE		
Wydatki razem (10+11)	z tego: źródła finansowania		Wydatki razem (13+14)	z tego: źródła finansowania									
	środki własne, z budżetu państwa	kredyty i pożyczki		kredyty i pożyczki	pozostałe								
12 600 DI	60041	<b>Nazwa projektu:</b>	<b>Modernizacja i rozbudowa infrastruktury Portu Morskiego w Elblągu (w obrębie Starego Miasta)</b>										
		<b>Razem wydatki:</b>	<b>30</b>	<b>35 136 922</b>	<b>18 926 922</b>	<b>16 210 000</b>	<b>0</b>	<b>0</b>	<b>0</b>	<b>0</b>	<b>0</b>	<b>0</b>	<b>0</b>
		<b>z tego: 2007r.</b>		<b>96 380</b>	<b>51 879</b>	<b>44 501</b>	<b>0</b>	<b>0</b>	<b>0</b>	<b>0</b>	<b>0</b>	<b>0</b>	<b>0</b>
		<b>2008r.</b>		<b>840 580</b>	<b>452 457</b>	<b>388 123</b>	<b>0</b>	<b>0</b>	<b>0</b>	<b>0</b>	<b>0</b>	<b>0</b>	<b>0</b>
		<b>2009r.</b>		<b>186 660</b>	<b>100 473</b>	<b>86 187</b>	<b>0</b>	<b>0</b>	<b>0</b>	<b>0</b>	<b>0</b>	<b>0</b>	<b>0</b>
		<b>2010r.</b>		<b>467 232</b>	<b>251 496</b>	<b>215 736</b>	<b>0</b>	<b>0</b>	<b>0</b>	<b>0</b>	<b>0</b>	<b>0</b>	<b>0</b>
		<b>2011r.</b>		<b>13 599 806</b>	<b>7 327 262</b>	<b>6 272 544</b>	<b>13 599 806</b>	<b>7 327 262</b>	<b>7 327 262</b>	<b>0</b>	<b>6 272 544</b>	<b>0</b>	<b>6 272 544</b>
		<b>2012r.</b>		<b>19 946 264</b>	<b>10 743 355</b>	<b>9 202 909</b>	<b>0</b>	<b>0</b>	<b>0</b>	<b>0</b>	<b>0</b>	<b>0</b>	<b>0</b>
13 630 DI	63095	<b>Program:</b>	Program Operacyjny Innowacyjna Gospodarka										
		<b>Priorytet:</b>	Polska gospodarka na rynku międzynarodowym										
		<b>Działanie:</b>	Inwestycje w produkty turystyczne o znaczeniu ponadregionalnym										
		<b>Nazwa projektu:</b>	Pętla Żuławska - rozwój turystyki wodnej										
		<b>Razem wydatki:</b>	<b>57</b>	<b>9 170 872</b>	<b>4 493 727</b>	<b>4 677 145</b>	<b>0</b>	<b>0</b>	<b>0</b>	<b>0</b>	<b>0</b>	<b>0</b>	<b>0</b>
		<b>z tego: 2008r.</b>		<b>100 000</b>	<b>49 000</b>	<b>51 000</b>	<b>0</b>	<b>0</b>	<b>0</b>	<b>0</b>	<b>0</b>	<b>0</b>	<b>0</b>
		<b>2009r.</b>		<b>78 974</b>	<b>38 697</b>	<b>40 277</b>	<b>0</b>	<b>0</b>	<b>0</b>	<b>0</b>	<b>0</b>	<b>0</b>	<b>0</b>
		<b>2010r.</b>		<b>114 314</b>	<b>56 014</b>	<b>58 300</b>	<b>0</b>	<b>0</b>	<b>0</b>	<b>0</b>	<b>0</b>	<b>0</b>	<b>0</b>
<b>2011r.</b>		<b>3 299 251</b>	<b>1 616 633</b>	<b>1 682 618</b>	<b>3 299 251</b>	<b>1 616 633</b>	<b>1 616 633</b>	<b>0</b>	<b>1 682 618</b>	<b>0</b>	<b>1 682 618</b>		
<b>2012r.</b>		<b>5 578 333</b>	<b>2 733 383</b>	<b>2 844 950</b>	<b>0</b>	<b>0</b>	<b>0</b>	<b>0</b>	<b>0</b>	<b>0</b>	<b>0</b>		
		<b>Program:</b>	Regionalny Program Operacyjny Warmia i Mazury na lata 2007 - 2013.										

PRZEWODNICZĄCY  
RADY MIEJSKIEJ

*Jerzy Wejsta*

**WYDATKI NA PROGRAMY I PROJEKTY REALIZOWANE ZE ŚRODKÓW POCHODZĄCYCH Z FUNDUSZY STRUKTURALNYCH I FUNDUSZU SPÓJNOŚCI  
ORAZ POZOSTAŁE ŚRODKI POCHODZĄCE ZE ŹRÓDEŁ ZAGRANICZNYCH NIE PODLEGAJĄCYCH ZWROTOWI**

Jed. real.	Rozdz.	Projekt	Kat. Interwencji funduszy strukturalnych	Całkowita wartość projektu (6+7)	w tym:		Planowane wydatki						
					Środki z budżetu krajowego	Środki z budżetu UE	Wydatki razem (9+12)	2011					
								z tego					
								Środki z budżetu krajowego			Środki z budżetu UE		
Wydatki razem (10+11)	z tego: źródła finansowania		Wydatki razem (13+14)	z tego: źródła finansowania									
	Wydatki własne, z budżetu państwa	kredyty i pożyczki		kredyty i pożyczki	pozostałe								
14 710 DI	71095	Priorytet:	Przedsiębiorczość										
		Działanie:	Wzrost konkurencyjności przedsiębiorstw										
		Nazwa projektu:	Doposażenie laboratoriów i pomieszczeń Elbląskiego Parku Technologicznego										
		Razem wydatki:	2	3 935 366	590 306	3 345 060	0	0	0	0	0	0	0
		z tego: 2010r.		30 500	4 575	25 925	0	0	0	0	0	0	0
		2011r.		696 266	104 441	591 825	696 266	104 441	104 441	0	591 825	0	591 825
2012r.		3 208 600	481 290	2 727 310	0	0	0	0	0	0	0		
15 710 DI	71095	Program:	Regionalny Program Operacyjny Warmia i Mazury na lata 2007 - 2013.										
		Priorytet:	Przedsiębiorczość										
		Działanie:	Wzrost potencjału instytucji otoczenia biznesu										
		Nazwa projektu:	Rozbudowa Elbląskiego Inkubatora Przedsiębiorczości										
		Razem wydatki:		3 870 389	580 559	3 289 830	0	0	0	0	0	0	0
		z tego: 2011r.		60 096	60 096	0	60 096	60 096	60 096	0	0	0	0
2012r.		1 143 088	171 463	971 625	0	0	0	0	0	0	0		
2013r.		2 667 205	349 000	2 318 205	0	0	0	0	0	0	0		
16 710	71095	Program:	Program Operacyjny Rozwój Polski Wschodniej 2007 - 2013										
		Priorytet:	Nowoczesna gospodarka										
		Działanie:	Wspieranie innowacji										
		Nazwa projektu:	Wyposażenie laboratoriów Centrum Logistycznego w specjalistyczny sprzęt dla wzrostu konkurencyjności i innowacyjności przedsiębiorstw										

PRZEWODNICZĄCY  
RADY MIEJSKIEJ  
  
Jerzy Wcisła

**WYDATKI NA PROGRAMY I PROJEKTY REALIZOWANE ZE ŚRODKÓW POCHODZĄCYCH Z FUNDUSZY STRUKTURALNYCH I FUNDUSZU SPÓJNOŚCI  
ORAZ POZOSTAŁE ŚRODKI POCHODZĄCE ZE ŹRÓDEŁ ZAGRANICZNYCH NIE PODLEGAJĄCYCH ZWROTOWI**

Jed. real.	Rozdz.	Projekt	Kat. Interwencji funduszy strukturalnych	Całkowita wartość projektu (6+7)	w tym:		Planowane wydatki							
					Środki z budżetu krajowego	Środki z budżetu UE	Wydatki razem (9+12)	2011						
								z tego						
								Środki z budżetu krajowego			Środki z budżetu UE			
Wydatki razem (10+11)	z tego: źródła finansowania		Wydatki razem (13+14)	z tego: źródła finansowania										
	środkami własnymi z budżetu państwa	kredyty i pożyczki		kredyty i pożyczki	pozostałe									
DI		Razem wydatki:	02	13 627 241	3 423 123	10 204 118	0	0	0	0	0	0	0	
		z tego: 2009r.		58 560	3 256	55 304	0	0	0	0	0	0	0	
		2010r.		88 450	4 918	83 532	0	0	0	0	0	0	0	
		2011r.		3 075 000	170 970	2 904 030	3 075 000	170 970	170 970	0	2 904 030	0	2 904 030	
		2012r.		10 405 231	3 243 979	7 161 252	0	0	0	0	0	0	0	
17 720 DI	72095	Program:	Regionalny Program Operacyjny Warmia i Mazury na lata 2007 - 2013											
		Priorytet:	Infrastruktura społeczeństwa informacyjnego											
		Działanie:	Tworzenie infrastruktury społeczeństwa informacyjnego											
		Nazwa projektu:	Budowa miejskiej sieci szerokopasmowej w Elblągu											
		Razem wydatki:	10	42 519 262	6 464 235	36 055 027	0	0	0	0	0	0	0	0
		z tego: 2007r.		192 760	28 914	163 846	0	0	0	0	0	0	0	0
		2008r.		1 006 679	165 520	841 159	0	0	0	0	0	0	0	0
		2009r.		101 185	40 325	60 860	0	0	0	0	0	0	0	0
		2010r.		12 359 808	1 889 329	10 470 479	0	0	0	0	0	0	0	0
		2011r.		28 858 830	4 340 147	24 518 683	28 858 830	4 340 147	4 340 147	0	24 518 683	0	24 518 683	
18 801	80130	Program:	Regionalny Program Operacyjny Warmia i Mazury na lata 2007 - 2013											
		Priorytet:	Infrastruktura społeczna											
		Działanie:	Inwestycje w infrastrukturę edukacyjną											
		Nazwa projektu:	Modernizacja i wyposażenie Zespołu Szkół Mechanicznych w Elblągu - elastyczne kształcenie kadr dostosowane do rynku pracy											
		Razem wydatki:	75	2 192 969	503 238	1 689 731	0	0	0	0	0	0	0	0

PRZEWODNICZĄCY  
RADY MIEJSKIEJ

Jerzy Wciężła

**WYDATKI NA PROGRAMY I PROJEKTY REALIZOWANE ZE ŚRODKÓW POCHODZĄCYCH Z FUNDUSZY STRUKTURALNYCH I FUNDUSZU SPÓJNOŚCI  
ORAZ POZOSTAŁE ŚRODKI POCHODZĄCE ZE ŹRÓDEŁ ZAGRANICZNYCH NIE PODLEGAJĄCYCH ZWROTOWI**

Jed. real.	Rozdz.	Projekt	Kat. interwencji funduszy strukturalnych	Całkowita wartość projektu (6+7)	w tym:		Planowane wydatki							
					Środki z budżetu krajowego	Środki z budżetu UE	Wydatki razem (9+12)	2011						
								z tego						
								Środki z budżetu krajowego			Środki z budżetu UE			
Wydatki razem (10+11)	z tego: źródła finansowania		Wydatki razem (13+14)	z tego: źródła finansowania										
	środki własne, z budżetu państwa	kredyty i pożyczki		kredyty i pożyczki	pozostałe									
DI		z tego: 2009r.		66 124	9 919	56 205	0	0	0	0	0	0	0	
		2010r.		894 757	134 214	760 543	0	0	0	0	0	0	0	
		2011r.		1 232 088	359 105	872 983	1 232 088	359 105	359 105	0	872 983	0	872 983	
19 801 DI	80130	<b>Program:</b>	Regionalny Program Operacyjny Warmia i Mazury na lata 2007 - 2013											
		<b>Priorytet:</b>	Infrastruktura społeczeństwa informacyjnego											
		<b>Działanie:</b>	Promocja i ułatwienie dostępu do usług teleinformatycznych											
		<b>Nazwa projektu:</b>	Wyposażenie pracowni komputerowej Zespołu Szkół Techniczno - Informatycznych w Elblągu											
		<b>Razem wydatki:</b>	15	118 066	17 710	100 356	0	0	0	0	0	0	0	0
		<b>z tego: 2011r.</b>		118 066	17 710	100 356	118 066	17 710	17 710	0	100 356	0	100 356	
20 921 DI	92195	<b>Program:</b>	Regionalny Program Operacyjny Warmia i Mazury na lata 2007 - 2013											
		<b>Priorytet:</b>	Turystyka											
		<b>Działanie:</b>	Wzrost potencjału turystycznego											
		<b>Nazwa projektu:</b>	Odbudowa Ratusza Staromiejskiego w Elblągu											
		<b>Razem wydatki:</b>	58	20 589 862	6 017 540	14 572 322	0	0	0	0	0	0	0	0
		<b>z tego: 2008r.</b>		341 084	87 760	253 324	0	0	0	0	0	0	0	0
		<b>2009r.</b>		1 943 832	572 035	1 371 797	0	0	0	0	0	0	0	0
		<b>2010r.</b>		13 380 812	3 945 371	9 435 441	0	0	0	0	0	0	0	0
		<b>2011r.</b>		330 144	124 994	205 150	330 144	124 994	124 994	0	205 150	0	205 150	
		<b>2012r.</b>		4 593 990	1 287 380	3 306 610	0	0	0	0	0	0	0	0
		<b>Program:</b>	Regionalny Program Operacyjny Warmia i Mazury na lata 2007 - 2013											

PRZEWODNICZĄCY  
RADY MIEJSKIEJ

*Jerzy Weisła*

**WYDATKI NA PROGRAMY I PROJEKTY REALIZOWANE ZE ŚRODKÓW POCHODZĄCYCH Z FUNDUSZY STRUKTURALNYCH I FUNDUSZU SPÓJNOŚCI ORAZ POZOSTAŁE ŚRODKI POCHODZĄCE ZE ŹRÓDEŁ ZAGRANICZNYCH NIE PODLEGAJĄCYCH ZWROTOWI**

Jed. real.	Rozdz.	Projekt	Kat. Interwencji funduszy strukturalnych	Całkowita wartość projektu (6+7)	w tym:		Planowane wydatki						
					Środki z budżetu krajowego	Środki z budżetu UE	Wydatki razem (9+12)	2011					
								z tego					
								Środki z budżetu krajowego			Środki z budżetu UE		
Wydatki razem (10+11)	z tego: źródła finansowania		Wydatki razem (13+14)	z tego: źródła finansowania									
	środków własnych, z budżetu państwa	kredyty i pożyczki		kredyty i pożyczki	pozostałe								
21 921 DI	92195	Priorytet:	Rozwój, restrukturyzacja i rewitalizacja miast										
		Działanie:	Rewitalizacja miast										
		Nazwa projektu:	Rewitalizacja centrum miasta - rozwój funkcji turystycznych Elbląga (Wyspa Spichrzów)										
		Razem wydatki:	61	43 403 002	19 057 523	24 345 479	0	0	0	0	0	0	0
		z tego: 2007r.		18 239	6 518	11 721	0	0	0	0	0	0	0
		2008r.		39 589	24 811	14 778	0	0	0	0	0	0	0
		2009r.		432 654	162 105	270 549	0	0	0	0	0	0	0
		2010r.		925 785	368 106	557 679	0	0	0	0	0	0	0
		2011r.		353 503	163 807	189 696	353 503	163 807	163 807	0	189 696	0	189 696
		2012r.		18 953 476	8 785 530	10 167 946	0	0	0	0	0	0	0
2013r.		22 679 756	9 546 646	13 133 110	0	0	0	0	0	0	0		
22 921 DI	92195	Program:	Regionalny Program Operacyjny Warmia i Mazury na lata 2007 - 2013										
		Priorytet:	Turystyka										
		Działanie:	Wzrost potencjału turystycznego										
		Nazwa projektu:	Budowa siedziby Młodzieżowego Domu Kultury w celu wsparcia wzbogacenia oferty turystycznej poprzez działania związane z propagowaniem wydarzeń historycznych w Elblągu										
		Razem wydatki:	61	5 417 987	2 447 324	2 970 663	0	0	0	0	0	0	0
		z tego: 2007r.		414 800	320 433	94 367	0	0	0	0	0	0	0
2008r.		67 100	23 485	43 615	0	0	0	0	0	0	0		
2009r.		0	0	0	0	0	0	0	0	0	0		

PRZEWODNICZĄCY  
RADY MIEJSKIEJ

*Jerzy Wiśta*

**WYDATKI NA PROGRAMY I PROJEKTY REALIZOWANE ZE ŚRODKÓW POCHODZĄCYCH Z FUNDUSZY STRUKTURALNYCH I FUNDUSZU SPÓJNOŚCI ORAZ POZOSTAŁE ŚRODKI POCHODZĄCE ZE ŹRÓDEŁ ZAGRANICZNYCH NIE PODLEGAJĄCYCH ZWROTOWI**

Jed. real.	Rozdz.	Projekt	Kat. Interwencji funduszy strukturalnych	Całkowita wartość projektu (6+7)	w tym:		Planowane wydatki							
					Środki z budżetu krajowego	Środki z budżetu UE	Wydatki razem (9+12)	2011						
								z tego						
								Środki z budżetu krajowego			Środki z budżetu UE			
Wydatki razem (10+11)	z tego: źródła finansowania		Wydatki razem (13+14)	z tego: źródła finansowania										
	środkami własnymi z budżetu państwa	kredyty i pożyczki		kredyty i pożyczki	pozostałe									
		2010r.		4 782 012	2 030 087	2 751 925	0	0	0	0	0	0	0	
		2011r.		154 075	73 319	80 756	154 075	73 319	73 319	0	80 756	0	80 756	
23 900 JRP	90001	<b>Program:</b>	Program Operacyjny Infrastruktura i Środowisko											
		<b>Priorytet:</b>	Zarządzanie zasobami i przeciwdziałanie zagrożeniom środowiska											
		<b>Działanie:</b>	Retencjonowanie wody i zapewnianie bezpieczeństwa przeciwpowodziowego											
		<b>Nazwa projektu:</b>	Kompleksowe zabezpieczenie przeciwpowodziowe Żuław - Etap I - Miasto Elbląg											
		<b>Razem wydatki:</b>	73	42 320 000	6 348 000	35 972 000	0	0	0	0	0	0	0	0
		<b>z tego: 2009r.</b>		244 610	36 691	207 919	0	0	0	0	0	0	0	0
		2010r.		606 499	120 011	486 488	0	0	0	0	0	0	0	0
		2011r.		5 409 024	819 718	4 589 306	5 409 024	819 718	819 718	0	4 589 306	0	4 589 306	0
		2012r.		28 855 354	4 291 440	24 563 914	0	0	0	0	0	0	0	0
2013r.		7 204 513	1 080 140	6 124 373	0	0	0	0	0	0	0	0		
24 900 DGK IOŚ	90001	<b>Program:</b>	Program Współpracy Transgranicznej Litwa - Polska - Rosja 2007 - 2013											
		<b>Priorytet:</b>	Przyczynianie się do rozwiązania wspólnych problemów i wyzwań											
		<b>Działanie:</b>	Zrównoważone wykorzystanie środowiska											
		<b>Nazwa projektu:</b>	Poprawa czystości wód Zalewu Wiślanego											
		<b>Razem wydatki:</b>		16 801 764	8 641 764	8 160 000	0	0	0	0	0	0	0	0
		<b>z tego: 2008r.</b>		60 024	60 024	0	0	0	0	0	0	0	0	0
2009r.		0	0	0	0	0	0	0	0	0	0	0		

PRZEWODNICZĄCY  
RADY MIEJSKIEJ

Jerzy Wcisła

**WYDATKI NA PROGRAMY I PROJEKTY REALIZOWANE ZE ŚRODKÓW POCHODZĄCYCH Z FUNDUSZY STRUKTURALNYCH I FUNDUSZU SPÓJNOŚCI ORAZ POZOSTAŁE ŚRODKI POCHODZĄCE ZE ŹRÓDEŁ ZAGRANICZNYCH NIE PODLEGAJĄCYCH ZWROTOWI**

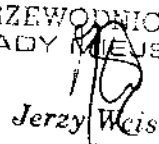
Jed. real.	Rozdz.	Projekt	Kat. interwencji funduszy strukturalnych	Całkowita wartość projektu (6+7)	w tym:		Planowane wydatki							
					Środki z budżetu krajowego	Środki z budżetu UE	Wydatki razem (9+12)	2011						
								z tego						
								Środki z budżetu krajowego		Środki z budżetu UE				
Wydatki razem (10+11)	z tego: źródła finansowania		Wydatki razem (13+14)	z tego: źródła finansowania										
	środki własne, z budżetu państwa	kredyty i pożyczki		kredyty i pożyczki	pozostałe									
		2010r.		386 740	386 740	0	0	0	0	0	0	0	0	
		2011r.		35 000	35 000	0	35 000	35 000	0	0	0	0	0	
		2012r.		0	0	0	0	0	0	0	0	0	0	
		2013r.		8 160 000	4 080 000	4 080 000	0	0	0	0	0	0	0	
		2014r.		8 160 000	4 080 000	4 080 000								
25 754 DBZ KIN	75495	<b>Program:</b>	Regionalny Program Operacyjny Warmia i Mazury na lata 2007 - 2013											
		<b>Priorytet:</b>	7. Infrastruktura społeczeństwa informacyjnego											
		<b>Działanie:</b>	7.1 Tworzenie infrastruktury społeczeństwa informacyjnego											
		<b>Nazwa projektu:</b>	Budowa Centrum Zarządzania Siecią Miejską w Elblągu											
		<b>Razem wydatki:</b>	10	4 873 782	2 066 086	2 807 696	0	0	0	0	0	0	0	0
		<b>z tego: 2010r.</b>		20 008	6 002	14 006	0	0	0	0	0	0	0	0
		2011r.		12 300	3 690	8 610	12 300	3 690	3 690	0	8 610	0	8 610	
		2012r.		4 841 474	2 056 394	2 785 080	0	0	0	0	0	0	0	0
26 801	80195	<b>Program:</b>	Program Operacyjny Infrastruktura i Środowisko											
		<b>Priorytet:</b>	Infrastruktura Energetyczna Przyjazna Środowisku i Efektywność Energetyczna											
		<b>Działanie:</b>	Termomodernizacja obiektów użyteczności publicznej											
		<b>Nazwa projektu:</b>	Termomodernizacja oświatowych obiektów użyteczności publicznej w Elblągu											
		<b>Razem wydatki:</b>	13	12 724 174	6 994 765	5 729 409	0	0	0	0	0	0	0	0
<b>z tego: 2007r.</b>		142 740	72 220	70 520	0	0	0	0	0	0	0	0		

PRZEWODNICZĄCY  
RADY MIEJSKIEJ

*Jerzy Wiśła*

**WYDATKI NA PROGRAMY I PROJEKTY REALIZOWANE ZE ŚRODKÓW POCHODZĄCYCH Z FUNDUSZY STRUKTURALNYCH I FUNDUSZU SPÓJNOŚCI ORAZ POZOSTAŁE ŚRODKI POCHODZĄCE ZE ŹRÓDEŁ ZAGRANICZNYCH NIE PODLEGAJĄCYCH ZWROTOWI**

Jed. real.	Rozdz.	Projekt	Kat. interwencji funduszy strukturalnych	Całkowita wartość projektu (6+7)	w tym:		Planowane wydatki							
					Środki z budżetu krajowego	Środki z budżetu UE	Wydatki razem (9+12)	2011						
								z tego						
								Środki z budżetu krajowego			Środki z budżetu UE			
Wydatki razem (10+11)	z tego: źródła finansowania		Wydatki razem (13+14)	z tego: źródła finansowania										
	środki własne, z budżetu państwa	kredyty i pożyczki		kredyty i pożyczki	pozostałe									
DI		2008r.		53 680	28 514	25 166	0	0	0	0	0	0	0	
		2009r.		4 361	2 204	2 157	0	0	0	0	0	0	0	
		2010r.		4 591 056	2 319 694	2 271 362	0	0	0	0	0	0	0	
		2011r.		1 797 189	987 384	809 805	1 797 189	987 384	987 384	0	809 805	0	809 805	
		2012r.		2 119 168	1 231 070	888 098	0	0	0	0	0	0	0	
		2013r.		4 015 980	2 353 679	1 662 301	0	0	0	0	0	0	0	
27 750 DKS	75075	<b>Program:</b>	Regionalny Program Operacyjny Warmia i Mazury na lata 2007 - 2013											
		<b>Priorytet:</b>	Przedsiębiorczość											
		<b>Działanie:</b>	Wspieranie wytwarzania i promocji produktów regionalnych											
		<b>Nazwa projektu:</b>	Elbląskie Święto Chleba - edycja VI i VII											
		<b>Razem wydatki:</b>	<b>1.08</b>	543 300	81 495	461 805	0	0	0	0	0	0	0	0
		<b>z tego: 2010r.</b>		18 300	2 745	15 555	0	0	0	0	0	0	0	0
		2011r.		256 900	38 535	218 365	256 900	38 535	38 535	0	218 365	0	218 365	
		2012r.		268 100	40 215	227 885	0	0	0	0	0	0	0	
28 750 DO	75023	<b>Program:</b>	Mechanizm Finansowy EOG											
		<b>Priorytet:</b>	Rozwój zasobów ludzkich poprzez m.in. promowanie wykształcenia i szkoleń, wzmacnianie w samorządzie i jego instytucjach potencjału z zakresu administracji lub służby publicznej, a także wzmacnianie wspierających go procesów gospodarczych											
		<b>Działanie:</b>												
		<b>Nazwa projektu:</b>	Podnoszenie jakości usług publicznych											
		<b>Razem wydatki:</b>		964 139	144 621	819 518	0	0	0	0	0	0	0	

PRZEWODNICZĄCY  
RADY MIEJSKIEJ  
  
Jerzy Weisła

**WYDATKI NA PROGRAMY I PROJEKTY REALIZOWANE ZE ŚRODKÓW POCHODZĄCYCH Z FUNDUSZY STRUKTURALNYCH I FUNDUSZU SPÓJNOŚCI  
ORAZ POZOSTAŁE ŚRODKI POCHODZĄCE ZE ŹRÓDEŁ ZAGRANICZNYCH NIE PODLEGAJĄCYCH ZWROTOWI**

Jed. real.	Rozdz.	Projekt	Kat. Interwencji funduszy strukturalnych	Całkowita wartość projektu (6+7)	w tym:		Planowane wydatki							
					Środki z budżetu krajowego	Środki z budżetu UE	Wydatki razem (9+12)	2011						
								z tego						
								Środki z budżetu krajowego			Środki z budżetu UE			
Wydatki razem (10+11)	z tego: źródła finansowania		Wydatki razem (13+14)	z tego: źródła finansowania										
	środków własnych, z budżetu państwa	kredyty i pożyczki		kredyty i pożyczki	pozostałe									
		z tego: 2008r.		153 758	75 962	77 796	0	0	0	0	0	0	0	
		2009r.		503 496	22 626	480 870	0	0	0	0	0	0	0	
		2010r.		254 809	38 221	216 588	0	0	0	0	0	0	0	
		2011r.		52 076	7 812	44 264	52 076	7 812	7 812	0	44 264	0	44 264	
29 630 DS	63095	Program:	Program Operacyjny Rozwój Polski Wschodniej 2007 - 2013											
		Priorytet:	V. Zrównoważony rozwój potencjału turystycznego opartego o warunki naturalne											
		Działanie:	5.2. Trasy rowerowe											
		Nazwa projektu:	Rozbudowa systemu ścieżek rowerowych Etap I											
		Razem wydatki:		5 060 000	560 000	4 500 000	0	0	0	0	0	0	0	0
		z tego: 2011r.		0	0	0	0	0	0	0	0	0	0	0
		2012r.		600 000	150 000	450 000	0	0	0	0	0	0	0	0
		2013r.		2 960 000	260 000	2 700 000	0	0	0	0	0	0	0	0
		2014r.		1 500 000	150 000	1 350 000	0	0	0	0	0	0	0	
30 926 DS	63095	Program:	Regionalny Program Operacyjny Warmia i Mazury 2007 - 2013											
		Priorytet:	Przedsiębiorczość											
		Działanie:	Wzrost konkurencyjności przedsiębiorstw											
		Nazwa projektu:	Budowa stadionu miejskiego w Elblągu											
		Razem wydatki:		36 620 000	24 120 000	12 500 000	0	0	0	0	0	0	0	0
		z tego: 2011r.		108 655	108 655	0	108 655	108 655	108 655	0	0	0	0	
		2012r.		2 391 345	1 891 345	500 000	0	0	0	0	0	0	0	

PRZEWODNICZĄCY  
RADY MIEJSKIEJ

*Jerzy Weisła*

**WYDATKI NA PROGRAMY I PROJEKTY REALIZOWANE ZE ŚRODKÓW POCHODZĄCYCH Z FUNDUSZY STRUKTURALNYCH I FUNDUSZU SPÓJNOŚCI  
ORAZ POZOSTAŁE ŚRODKI POCHODZĄCE ZE ŹRÓDEŁ ZAGRANICZNYCH NIE PODLEGAJĄCYCH ZWROTOWI**

Jed. real.	Rozdz.	Projekt	Kat. Interwencji funduszy strukturalnych	Całkowita wartość projektu (6+7)	w tym:		Planowane wydatki							
					Środki z budżetu krajowego	Środki z budżetu UE	Wydatki razem (9+12)	2011						
								z tego						
								Środki z budżetu krajowego			Środki z budżetu UE			
Wydatki razem (10+11)	z tego: źródła finansowania		Wydatki razem (13+14)	z tego: źródła finansowania										
	środków własnych z budżetu państwa	kredyty i pożyczki		kredyty i pożyczki	pozostałe									
		2013r.		7 000 000	4 500 000	2 500 000	0	0	0	0	0	0	0	
		2014r.		10 060 000	6 560 000	3 500 000	0	0	0	0	0	0	0	
		2015r.		7 000 000	4 500 000	2 500 000	0	0	0	0	0	0	0	
		2016r.		10 060 000	6 560 000	3 500 000	0	0	0	0	0	0	0	
31 150 DSi R	15013	<b>Program:</b>		Program Operacyjny Kapitał Ludzki										
		<b>Priorytet:</b>		VIII. Regionalne Kadry Gospodarki										
		<b>Działanie:</b>		8.2.1 Wsparcie dla współpracy sfery nauki i przedsiębiorstw										
		<b>Nazwa projektu:</b>		Wzrost innowacyjności i konkurencyjności elbląskich MŚP poprzez tymczasowe zatrudnienie wysoko wykwalifikowanej kadry										
		<b>Razem wydatki:</b>		<b>1.08</b>	2 514 800	425 670	2 089 130	0	0	0	0	0	0	0
		<b>z tego: 2011r.</b>			829 650	172 898	656 752	829 650	172 898	172 898	0	656 752	0	656 752
		2012r.			841 794	126 269	715 525	0	0	0	0	0	0	0
		2013r.			843 356	126 503	716 853	0	0	0	0	0	0	0
32 710 DSi R	71095	<b>Program:</b>		Program Operacyjny Rozwój Polski Wschodniej 2007-2013										
		<b>Priorytet:</b>		Nowoczesna Gospodarka										
		<b>Działanie:</b>		Promocja i współpraca										
		<b>Nazwa projektu:</b>		Kierunki rozwoju subregionalnych biegunów wzrostu i instrumentów wsparcia przedsiębiorczości byłych miast wojewódzkich Polski Wschodniej na przykładzie Elbląga i Suwałk										
		<b>Razem wydatki:</b>		<b>81</b>	927 267	141 503	785 764	0	0	0	0	0	0	0
		<b>z tego: 2009r.</b>			22 020	5 713	16 307	0	0	0	0	0	0	0
2010r.			125 910	18 887	107 023	0	0	0	0	0	0	0		

PRZEWODNICZĄCY  
RADY MIEJSKIEJ

Jerzy Więta

**WYDATKI NA PROGRAMY I PROJEKTY REALIZOWANE ZE ŚRODKÓW POCHODZĄCYCH Z FUNDUSZY STRUKTURALNYCH I FUNDUSZU SPÓJNOŚCI ORAZ POZOSTAŁE ŚRODKI POCHODZĄCE ZE ŹRÓDEŁ ZAGRANICZNYCH NIE PODLEGAJĄCYCH ZWROTOWI**

Jed. real.	Rozdz.	Projekt	Kat. Interwencji funduszy strukturalnych	Całkowita wartość projektu (6+7)	w tym:		Planowane wydatki							
					Środki z budżetu krajowego	Środki z budżetu UE	Wydatki razem (9+12)	2011						
								z tego						
								Środki z budżetu krajowego			Środki z budżetu UE			
Wydatki razem (10+11)	z tego: źródła finansowania		Wydatki razem (13+14)	z tego: źródła finansowania										
	środkami własnymi, z budżetu państwa	kredyty i pożyczki		kredyty i pożyczki	pozostałe									
		2011r.		779 337	116 903	662 434	779 337	116 903	116 903	0	662 434	0	662 434	
33 710 DSi R	71095	<b>Program:</b>	Program Region Morza Bałtyckiego 2007 - 2013											
		<b>Priorytet:</b>	Wspieranie innowacji w Regionie Morza Bałtyckiego											
		<b>Działanie:</b>	Transfer technologii											
		<b>Nazwa projektu:</b>	IBI Net: Międzynarodowa Sieć Inkubatorów Biznesu											
		<b>Razem wydatki:</b>	3	425 400	63 813	361 587	0	0	0	0	0	0	0	0
		<b>z tego: 2010r.</b>		100 455	15 068	85 387	0	0	0	0	0	0	0	0
		<b>2011r.</b>		220 098	33 016	187 082	220 098	33 016	33 016	0	187 082	0	187 082	0
		<b>2012r.</b>		104 847	15 729	89 118	0	0	0	0	0	0	0	0
34 710 DSi R	71095	<b>Program:</b>	Program Współpracy Transgranicznej Litwa - Polska - Rosja 2007 - 2013											
		<b>Priorytet:</b>	Wspieranie rozwoju społecznego, gospodarczego i przestrzennego											
		<b>Działanie:</b>	Zwiększenie konkurencyjności MŚP i rozwój rynku pracy											
		<b>Nazwa projektu:</b>	Innowacja w przestrzeni transgranicznej; poprawa efektywności sieciowego systemu wsparcia dla innowacyjnych MŚP w regionie sąsiedzkiej współpracy											
		<b>Razem wydatki:</b>		3 371 104	337 110	3 033 994	0	0	0	0	0	0	0	0
		<b>z tego 2011r.</b>		60 000	60 000	0	60 000	60 000	60 000	0	0	0	0	0
		<b>2012r.</b>		3 311 104	277 110	3 033 994	0	0	0	0	0	0	0	0
				<b>Program:</b>	Fundusz Małych Grantów Transgranicznych i Międzyregionalnych									
		<b>Priorytet:</b>	Polityka regionalna i działania transgraniczne											
		<b>Działanie:</b>	Współpraca międzyregionalna											

PRZEWODNICZĄCY  
RADY MIEJSKIEJ  
  
Jerzy Weigła

**WYDATKI NA PROGRAMY I PROJEKTY REALIZOWANE ZE ŚRODKÓW POCHODZĄCYCH Z FUNDUSZY STRUKTURALNYCH I FUNDUSZU SPÓJNOŚCI  
ORAZ POZOSTAŁE ŚRODKI POCHODZĄCE ZE ŹRÓDEŁ ZAGRANICZNYCH NIE PODLEGAJĄCYCH ZWROTOWI**

Jed. real.	Rozdz.	Projekt	Kat. Interwencji funduszy strukturalnych	Całkowita wartość projektu (6+7)	w tym:		Planowane wydatki						
					Środki z budżetu krajowego	Środki z budżetu UE	Wydatki razem (9+12)	2011					
								z tego					
								Środki z budżetu krajowego			Środki z budżetu UE		
Wydatki razem (10+11)	z tego: źródła finansowania		Wydatki razem (13+14)	z tego: źródła finansowania									
	środkami własnymi z budżetu państwa	kredyty i pożyczki		kredyty i pożyczki	pozostałe								
35 710 DSi R	71095	<b>Nazwa projektu:</b>	<b>Transfer wiedzy i najlepszych praktyk sposobem na nawiązanie trwałej współpracy pomiędzy uczelniami i samorządami na przykładzie Elbląga i Obwodu Kaliningradzkiego</b>										
		<b>Razem wydatki:</b>		7 061	7 061	0	0	0	0	0	0	0	0
		<b>z tego: 2011r.</b>		7 061	7 061	0	7 061	7 061	7 061	0	0	0	0
36 710 DSi R	71095	<b>Program:</b>	Program Współpracy Transgranicznej Południowy Bałtyk 2007 - 2013										
		<b>Priorytet:</b>	Konkurencyjność Gospodarcza										
		<b>Działanie:</b>	Rozwój przedsiębiorczości										
		<b>Nazwa projektu:</b>	DISKE: Rozwój Innowacyjnych Systemów poprzez Wymianę Wiedzy										
		<b>Razem wydatki:</b>	3	2 328 950	349 345	1 979 605	0	0	0	0	0	0	0
		<b>z tego: 2009r.</b>		181 275	27 191	154 084	0	0	0	0	0	0	0
		<b>2010r.</b>		303 710	45 557	258 153	0	0	0	0	0	0	0
<b>2011r.</b>		1 261 582	189 207	1 072 375	1 261 582	189 207	189 207	0	1 072 375	0	1 072 375		
<b>2012r.</b>		582 383	87 390	494 993	0	0	0	0	0	0	0		
37 710 DSi R	71095	<b>Program:</b>	Program Operacyjny Rozwój Polski Wschodniej 2007 - 2013										
		<b>Priorytet:</b>	Nowoczesna Gospodarka										
		<b>Działanie:</b>	Promocja i współpraca										
		<b>Nazwa projektu:</b>	Wspólne działania szansą na sukces - Inwestuj w Polsce Wschodniej										
		<b>Razem wydatki:</b>	81	750 000	112 500	637 500	0	0	0	0	0	0	0
		<b>z tego: 2011r.</b>		1 000	1 000	0	1 000	1 000	1 000	0	0	0	0
<b>2012r.</b>		374 500	55 750	318 750	0	0	0	0	0	0	0		

PRZEWODNICZĄCY  
RADY MIEJSKIEJ

*Jerzy Wcisła*

**WYDATKI NA PROGRAMY I PROJEKTY REALIZOWANE ZE ŚRODKÓW POCHODZĄCYCH Z FUNDUSZY STRUKTURALNYCH I FUNDUSZU SPÓJNOŚCI ORAZ POZOSTAŁE ŚRODKI POCHODZĄCE ZE ŹRÓDEŁ ZAGRANICZNYCH NIE PODLEGAJĄCYCH ZWROTOWI**

Jed. real.	Rozdz.	Projekt	Kat. Interwencji funduszy strukturalnych	Całkowita wartość projektu (6+7)	w tym:		Planowane wydatki							
					Środki z budżetu krajowego	Środki z budżetu UE	Wydatki razem (9+12)	2011						
								z tego			z tego			
								Środki z budżetu krajowego			Środki z budżetu UE			
Wydatki razem (10+11)	z tego: źródła finansowania		Wydatki razem (13+14)	z tego: źródła finansowania										
	środkami własnymi, z budżetu państwa	kredyty i pożyczki		kredyty i pożyczki	pozostałe									
		2013r.		374 500	55 750	318 750	0	0	0	0	0	0	0	
38 801 DE	80195	<b>Program:</b>	Uczenie się przez całe życie											
		<b>Nazwa projektu:</b>	Niebieska i zielona - edukacja poza klasą											
		<b>Razem wydatki:</b>		132 400	26 480	105 920	0	0	0	0	0	0	0	0
		z tego: 2010r.		8 445	0	8 445	0	0	0	0	0	0	0	0
		2011r.		83 455	0	83 455	83 455	0	0	0	83 455	0	83 455	0
		2012r.		40 500	26 480	14 020	0	0	0	0	0	0	0	0
39 801 DE	80195	<b>Program:</b>	Program Operacyjny Kapitał Ludzki											
		<b>Priorytet:</b>	III. Wysoka jakość systemu oświaty											
		<b>Działanie:</b>	3.5 Projekty innowacyjne											
		<b>Nazwa projektu:</b>	Eksperyment edukacją przyszłości - innowacyjny program kształcenia w elbląskich szkołach gimnazjalnych											
		<b>Razem wydatki:</b>	72	466 963	71 033	395 930	0	0	0	0	0	0	0	0
		z tego: 2010r.		28 282	4 482	23 800	0	0	0	0	0	0	0	0
		2011r.		118 581	18 536	100 045	118 581	18 536	18 536	0	100 045	0	100 045	0
		2012r.		192 300	28 845	163 455	0	0	0	0	0	0	0	0
2013r.		127 800	19 170	108 630	0	0	0	0	0	0	0	0		
40 801 80140	80130	<b>Program:</b>	Program Operacyjny Kapitał Ludzki											
		<b>Priorytet:</b>	Rozwój wykształcenia i kompetencji w regionach											
		<b>Działanie:</b>	Podniesienie atrakcyjności i jakości szkolnictwa zawodowego											
		<b>Nazwa projektu:</b>	Edukacja dla innowacyjności - program rozwojowy szkół zawodowych w Elblągu											

PRZEWODNICZĄCY  
RADY MIEJSKIEJ

*Jerzy Waśta*

**WYDATKI NA PROGRAMY I PROJEKTY REALIZOWANE ZE ŚRODKÓW POCHODZĄCYCH Z FUNDUSZY STRUKTURALNYCH I FUNDUSZU SPÓJNOŚCI  
ORAZ POZOSTAŁE ŚRODKI POCHODZĄCE ZE ŹRÓDEŁ ZAGRANICZNYCH NIE PODLEGAJĄCYCH ZWROTOWI**

Jed. real.	Rozdz.	Projekt	Kat. Interwencji funduszy strukturalnych	Całkowita wartość projektu (6+7)	w tym:		Planowane wydatki						
					Środki z budżetu krajowego	Środki z budżetu UE	Wydatki razem (9+12)	2011					
								z tego					
								Środki z budżetu krajowego			Środki z budżetu UE		
Wydatki razem (10+11)	z tego: źródła finansowania		Wydatki razem (13+14)	z tego: źródła finansowania									
	środkami własnymi, z budżetu państwa	kredyty i pożyczki		kredyty i pożyczki	pozostałe								
DE	80195	Razem wydatki:	73	2 614 165	496 280	2 117 885	0	0	0	0	0	0	0
		z tego: 2009r.		488 182	72 647	415 535	0	0	0	0	0	0	0
		2010r.		1 146 096	144 139	1 001 957	0	0	0	0	0	0	0
		2011r.		979 887	279 494	700 393	979 887	279 494	279 494	0	700 393	0	700 393
41 801 DE	80101 80110 80195	Program:	Program Operacyjny Kapitał Ludzki										
		Priorytet:	Rozwój wykształcenia i kompetencji w regionach										
		Działanie:	Wyrównywanie szans edukacyjnych i zapewnienie wysokiej jakości usług edukacyjnych świadczonych w systemie oświaty										
		Nazwa projektu:	Mój wybór - moje życie - program terapeutyczny dla uczniów elbląskich szkół podstawowych i gimnazjalnych										
		Razem wydatki:	73	920 927	138 175	782 752	0	0	0	0	0	0	0
		z tego: 2009r.		228 315	34 247	194 068	0	0	0	0	0	0	0
		2010r.		422 660	63 399	359 261	0	0	0	0	0	0	0
2011r.		269 952	40 529	229 423	269 952	40 529	40 529	0	229 423	0	229 423		
42 801 DE	80195 85495	Program:	Program Operacyjny Kapitał Ludzki										
		Priorytet:	Rozwój wykształcenia i kompetencji w regionach										
		Działanie:	Wysoko wykwalifikowane kadry systemu edukacji										
		Nazwa projektu:	Nauczyciel w szkole przyszłości										
		Razem wydatki:	72	419 536	66 117	353 419	0	0	0	0	0	0	0
		z tego: 2010r.		220 831	31 271	189 560	0	0	0	0	0	0	0
		2011r.		198 705	34 846	163 859	198 705	34 846	34 846	0	163 859	0	163 859
		Program:	Program Operacyjny Kapitał Ludzki										

PRZEWODNICZĄCY  
RADY MIEJSKIEJ

Jerzy Weisła

**WYDATKI NA PROGRAMY I PROJEKTY REALIZOWANE ZE ŚRODKÓW POCHODZĄCYCH Z FUNDUSZY STRUKTURALNYCH I FUNDUSZU SPÓJNOŚCI  
ORAZ POZOSTAŁE ŚRODKI POCHODZĄCE ZE ŹRÓDEŁ ZAGRANICZNYCH NIE PODLEGAJĄCYCH ZWROTOWI**

Jed. real.	Rozdz.	Projekt	Kat. Interwencji funduszy strukturalnych	Całkowita wartość projektu (6+7)	w tym:		Planowane wydatki						
					Środki z budżetu krajowego	Środki z budżetu UE	Wydatki razem (9+12)	2011					
								z tego			z tego		
								Środki z budżetu krajowego			Środki z budżetu UE		
Wydatki razem (10+11)	z tego: źródła finansowania		Wydatki razem (13+14)	z tego: źródła finansowania									
	środki własne, z budżetu państwa	kredyty i pożyczki		kredyty i pożyczki	pozostałe								
43 801 DE	80195	Priorytet:	Rozwój wykształcenia i kompetencji w regionach										
		Działanie:	Wyrównanie szans edukacyjnych i zapewnienie wysokiej jakości usług edukacyjnych świadczonych w systemie oświaty										
		Nazwa projektu:	Indywidualnie znaczy lepiej - wsparcie dla procesu nauczania początkowego w klasach I - III w elbląskich szkołach podstawowych i specjalnych ośrodkach szkolno - wychowawczych										
		Razem wydatki:	72	939 846	140 977	798 869	0	0	0	0	0	0	0
		z tego: 2011r.		884 646	132 697	751 949	884 646	132 697	132 697	0	751 949	0	751 949
		2012r.		55 200	8 280	46 920	0	0	0	0	0	0	
44 801 SP Nr 23	80101	Program:	Uczenie się przez całe życie										
		Nazwa projektu:	Zielona Europa										
		Razem wydatki:		59 790	0	59 790	0	0	0	0	0	0	0
		z tego: 2009r.		4 000	0	4 000	0	0	0	0	0	0	0
		2010r.		40 000	0	40 000	0	0	0	0	0	0	0
		2011r.		15 790	0	15 790	15 790	0	0	0	15 790	0	15 790
45 801 SP Nr 4	80101	Program:	Comenius - "Uczenie się przez całe życie"										
		Nazwa projektu:	Europejska Literofrajda										
		Razem wydatki:		85 262	0	85 262	0	0	0	0	0	0	0
		2011r.		7 023	0	7 023	7 023	0	0	0	7 023	0	7 023
		2012r.		65 095	0	65 095	0	0	0	0	0	0	0
		2013r.		13 144	0	13 144	0	0	0	0	0	0	
46		Program:	Uczenie się przez całe życie										
		Nazwa projektu:	Niech E będzie (Europa, środowisko, energia, wszyscy, ziemia)										

PRZEWODNICZĄCY  
RADY MIEJSKIEJ

Jerzy Wiśła

**WYDATKI NA PROGRAMY I PROJEKTY REALIZOWANE ZE ŚRODKÓW POCHODZĄCYCH Z FUNDUSZY STRUKTURALNYCH I FUNDUSZU SPÓJNOŚCI ORAZ POZOSTAŁE ŚRODKI POCHODZĄCE ZE ŹRÓDEŁ ZAGRANICZNYCH NIE PODLEGAJĄCYCH ZWROTOWI**

Jed. real.	Rozdz.	Projekt	Kat. Interwencji funduszy strukturalnych	Całkowita wartość projektu (6+7)	w tym:		Planowane wydatki						
					Środki z budżetu krajowego	Środki z budżetu UE	Wydatki razem (9+12)	2011					
								z tego					
								Środki z budżetu krajowego			Środki z budżetu UE		
Wydatki razem (10+11)	z tego: źródła finansowania		Wydatki razem (13+14)	z tego: źródła finansowania									
	środkami własnymi z budżetu państwa	kredyty i pożyczki		kredyty i pożyczki	pozostałe								
801 SP Nr 12	80101	Razem wydatki:		80 000	1 396	78 604	0	0	0	0	0	0	
		z tego: 2010r.		23 388	0	23 388	0	0	0	0	0	0	
		2011r.		39 112	1 396	37 716	39 112	1 396	1 396	0	37 716	0	37 716
		2012r.		17 500	0	17 500	0	0	0	0	0	0	0
47 801 G Nr 9	80110	Program:	Uczenie się przez całe życie										
		Nazwa projektu:	Różnorodność szansą i wyzwaniem										
		Razem wydatki:		96 000	17 370	78 630	0	0	0	0	0	0	0
		z tego: 2009r.		25 314	0	25 314	0	0	0	0	0	0	0
		2010r.		31 890	0	31 890	0	0	0	0	0	0	0
2011r.		38 796	17 370	21 426	38 796	17 370	17 370	0	21 426	0	21 426		
48 801 ZSO	80110	Program:	Uczenie się przez całe życie										
		Nazwa projektu:	Czuję się dobrze w mojej szkole										
		Razem wydatki:		88 597	0	88 597	0	0	0	0	0	0	0
		z tego: 2009r.		23 197	0	23 197	0	0	0	0	0	0	0
		2010r.		35 398	0	35 398	0	0	0	0	0	0	0
2011r.		30 002	0	30 002	30 002	0	0	0	30 002	0	30 002		
49 801 ZSO Nr 2	80110	Program:	Uczenie się przez całe życie										
		Nazwa projektu:	Wizja Europy w ruchu										
		Razem wydatki:		80 000	10 309	69 691	0	0	0	0	0	0	0
z tego: 2010r.		4 602	0	4 602	0	0	0	0	0	0	0		

PRZEWODNICZĄCY  
RADY MIASTKIEJ

*Jerzy Wcisła*

**WYDATKI NA PROGRAMY I PROJEKTY REALIZOWANE ZE ŚRODKÓW POCHODZĄCYCH Z FUNDUSZY STRUKTURALNYCH I FUNDUSZU SPÓJNOŚCI  
ORAZ POZOSTAŁE ŚRODKI POCHODZĄCE ZE ŹRÓDEŁ ZAGRANICZNYCH NIE PODLEGAJĄCYCH ZWROTOWI**


Jed. real.	Rozdz.	Projekt	Kat. Interwencji funduszy strukturalnych	Całkowita wartość projektu (6+7)	w tym:		Planowane wydatki							
					Środki z budżetu krajowego	Środki z budżetu UE	Wydatki razem (9+12)	2011						
								-z tego						
								Środki z budżetu krajowego			Środki z budżetu UE			
Wydatki razem (10+11)	z tego: źródła finansowania		Wydatki razem (13+14)	z tego: źródła finansowania										
	Wydatki własne z budżetu państwa	kredyty i pożyczki		kredyty i pożyczki	pozostałe									
		2011r.		66 811	10 309	56 502	66 811	10 309	10 309	0	56 502	0	56 502	
		2012r.		8 587	0	8 587	0	0	0	0	0	0	0	
50 801 ZSO Nr 2	80120	<b>Program:</b>	Uczenie się przez całe życie											
		<b>Nazwa projektu:</b>	Przemoc i zapobieganie przemocy w szkole											
		<b>Razem wydatki:</b>		96 001	16 357	79 644	0	0	0	0	0	0	0	0
		<b>z tego: 2009r.</b>		29 105	0	29 105	0	0	0	0	0	0	0	0
		2010r.		43 874	0	43 874	0	0	0	0	0	0	0	0
		2011r.		23 022	16 357	6 665	23 022	16 357	16 357	0	6 665	0	6 665	0
51 801 III LO	80120	<b>Program:</b>	Uczenie się przez całe życie											
		<b>Działanie:</b>	Wizyta przygotowawcza											
		<b>Nazwa projektu:</b>	Wielostronny Partnerski Projekt Szkół w programie Comenius											
		<b>Razem wydatki:</b>		5 101	0	5 101	0	0	0	0	0	0	0	0
		2011r.		5 101	0	5 101	5 101	0	0	0	5 101	0	5 101	0
52 801 ZSIŚi U	80130	<b>Program:</b>	Uczenie się przez całe życie											
		<b>Nazwa projektu:</b>	Rezerwacja biletu do Europy											
		<b>Razem wydatki:</b>		100 699	23 627	77 072	0	0	0	0	0	0	0	0
		<b>z tego: 2009r.</b>		7 050	0	7 050	0	0	0	0	0	0	0	0
		2010r.		41 009	0	41 009	0	0	0	0	0	0	0	0
2011r.		52 640	23 627	29 013	52 640	23 627	23 627	0	29 013	0	29 013	0		
53		<b>Program:</b>	Uczenie się przez całe życie											

PRZEWODNICZĄCY  
RADY GMINY

*Jerzy Weisła*

**WYDATKI NA PROGRAMY I PROJEKTY REALIZOWANE ZE ŚRODKÓW POCHODZĄCYCH Z FUNDUSZY STRUKTURALNYCH I FUNDUSZU SPÓJNOŚCI  
ORAZ POZOSTAŁE ŚRODKI POCHODZĄCE ZE ŹRÓDEŁ ZAGRANICZNYCH NIE PODLEGAJĄCYCH ZWROTOWI**

Jed. real.	Rozdz.	Projekt	Kat. Interwencji funduszy strukturalnych	Całkowita wartość projektu (6+7)	w tym:		Planowane wydatki						
					Środki z budżetu krajowego	Środki z budżetu UE	Wydatki razem (9+12)	2011					
								z tego					
								Środki z budżetu krajowego			Środki z budżetu UE		
Wydatki razem (10+11)	z tego: źródła finansowania		Wydatki razem (13+14)	z tego: źródła finansowania									
	środków własnych, z budżetu państwa	kredyty i pożyczki		kredyty i pożyczki	pozostałe								
801 ZSIŚi U	80130	Nazwa projektu:	Mobilni we wspólnej Europie										
		Razem wydatki:		139 982	27 996	111 986	0	0	0	0	0	0	0
		z tego: 2011r.		139 982	27 996	111 986	139 982	27 996	27 996	0	111 986	0	111 986
54 801 CKU	80140	Program:	Program Operacyjny Kapitał Ludzki										
		Priorytet:	IX. Rozwój wykształcenia i kompetencji w regionach										
		Działanie:	9.3 Upowszechnienie formalnego kształcenia ustawicznego										
		Nazwa projektu:	Twoja wiedza - Twoja szansa										
		Razem wydatki:	73	111 142	16 670	94 472	0	0	0	0	0	0	0
		z tego: 2011r.		54 574	8 185	46 389	54 574	8 185	8 185	0	46 389	0	46 389
		2012r.		56 568	8 485	48 083	0	0	0	0	0	0	
55 801 ZST	80130	Program:	Uczenie się przez całe życie										
		Nazwa projektu:	Woda jest życiem										
		Razem wydatki:		80 000	16 000	64 000	0	0	0	0	0	0	0
		z tego: 2010r.		16 615	0	16 615	0	0	0	0	0	0	0
				2011r.		36 669	0	36 669	36 669	0	0	0	36 669
		2012r.		26 716	16 000	10 716	0	0	0	0	0	0	0
56		Program:	Program Operacyjny Kapitał Ludzki										
		Priorytet:	Promocja Integracji Społecznej										
		Działanie:	Rozwój i upowszechnianie aktywnej integracji										
		Nazwa projektu:	Od wykluczenia do usamodzielnienia										

PRZEWODNICZĄCY  
RADY MIEJSKIEJ  
  
Jerzy Weisła

**WYDATKI NA PROGRAMY I PROJEKTY REALIZOWANE ZE ŚRODKÓW POCHODZĄCYCH Z FUNDUSZY STRUKTURALNYCH I FUNDUSZU SPÓJNOŚCI ORAZ POZOSTAŁE ŚRODKI POCHODZĄCE ZE ŹRÓDEŁ ZAGRANICZNYCH NIE PODLEGAJĄCYCH ZWROTOWI**

Jed. real.	Rozdz.	Projekt	Kat. Interwencji funduszy strukturalnych	Całkowita wartość projektu (6+7)	w tym:		Planowane wydatki							
					Środki z budżetu krajowego	Środki z budżetu UE	Wydatki razem (9+12)	2011						
								z tego						
								Środki z budżetu krajowego			Środki z budżetu UE			
Wydatki razem (10+11)	z tego: źródła finansowania		Wydatki razem (13+14)	z tego: źródła finansowania										
	środkami własnymi, z budżetu państwa	kredyty i pożyczki		kredyty i pożyczki	pozostałe									
853 MOP S	85395	Razem wydatki:		6 161 873	940 911	5 220 962	0	0	0	0	0	0	0	
		z tego: 2008r.		1 323 939	215 177	1 108 762	0	0	0	0	0	0	0	
		2009r.		1 524 231	228 678	1 295 553	0	0	0	0	0	0	0	
		2010r.		1 856 037	278 406	1 577 631	0	0	0	0	0	0	0	
		2011r.		1 457 666	218 650	1 239 016	1 457 666	218 650	218 650	0	1 239 016	0	1 239 016	
57 853 PUP	85395	Program:	Program Operacyjny Kapitał Ludzki											
		Priorytet:	Rynek pracy otwarty dla wszystkich											
		Działanie:	Poprawa dostępu do zatrudnienia oraz wspieranie aktywności zawodowej w regionie											
		Nazwa projektu:	Wyższe kompetencje - skuteczniejsze działanie											
		Razem wydatki:	65	1 227 018	216 533	1 227 018	0	0	0	0	0	0	0	0
		z tego: 2008r.		104 791	0	104 791	0	0	0	0	0	0	0	0
		2009r.		249 028	0	249 028	0	0	0	0	0	0	0	0
		2010r.		139 783	0	139 783	0	0	0	0	0	0	0	0
		2011r.		306 337	0	306 337	306 337	0	0	0	306 337	0	306 337	
		2012r.		263 255	0	263 255	0	0	0	0	0	0	0	0
2013r.		150 434	0	150 434	0	0	0	0	0	0	0	0		
2014r.		13 390	0	13 390	0	0	0	0	0	0	0	0		
		Środki z Funduszu Pracy *		0	216 533	0	0	0	0	0	0	0	0	
		Program:	Program Operacyjny Kapitał Ludzki											

PREZYDENT RADY MIEJSKIEJ

*Jerzy Weisła*

**WYDATKI NA PROGRAMY I PROJEKTY REALIZOWANE ZE ŚRODKÓW POCHODZĄCYCH Z FUNDUSZY STRUKTURALNYCH I FUNDUSZU SPÓJNOŚCI  
ORAZ POZOSTAŁE ŚRODKI POCHODZĄCE ZE ŹRÓDEŁ ZAGRANICZNYCH NIE PODLEGAJĄCYCH ZWROTOWI**

Jed. real.	Rozdz.	Projekt	Kat. Interwencji funduszy strukturalnych	Całkowita wartość projektu (6+7)	w tym:		Planowane wydatki						
					Środki z budżetu krajowego	Środki z budżetu UE	Wydatki razem (9+12)	2011					
								z tego					
								Środki z budżetu krajowego			Środki z budżetu UE		
Wydatki razem (10+11)	z tego: źródła finansowania		Wydatki razem (13+14)	z tego: źródła finansowania									
	środki własne, z budżetu państwa	kredyty i pożyczki		kredyty i pożyczki	pozostałe								
58 853 PUP	85395	Priorytet:	Rynek pracy otwarty dla wszystkich										
		Działanie:	Wspieranie oraz promocja przedsiębiorczości i samozatrudnienia										
		Nazwa projektu:	Elbląska Akademia Biznesu										
		Razem wydatki:	68	4 075 725	611 362	3 464 363	0	0	0	0	0	0	0
		z tego: 2009r.		1 617 125	242 569	1 374 556	0	0	0	0	0	0	0
		2010r.		2 231 087	334 663	1 896 424	0	0	0	0	0	0	0
		2011r.		227 513	34 130	193 383	227 513	34 130	34 130	0	193 383	0	193 383
X	X	2007	X	1 009 424	523 316	486 108	0	0	0	0	0	0	0
X	X	2008	X	5 402 603	1 940 777	3 461 826	0	0	0	0	0	0	0
X	X	2009	X	8 945 053	1 931 025	7 014 028	0	0	0	0	0	0	0
X	X	2010	X	55 917 758	17 178 039	38 739 719	0	0	0	0	0	0	0
X	X	2011	X	80 156 760	23 224 832	56 931 928	80 156 760	23 224 832	23 224 832	0	56 931 928	0	56 931 928
X	X	2012	X	152 668 714	58 789 370	93 879 344	0	0	0	0	0	0	0
X	X	2013	X	125 284 613	50 486 706	74 797 907	0	0	0	0	0	0	0
X	X	2014	X	47 961 436	19 258 414	28 703 022	0	0	0	0	0	0	0
X	X	2015	X	33 307 239	17 292 172	16 015 067	0	0	0	0	0	0	0
X	X	2016	X	26 360 240	16 350 072	10 010 168	0	0	0	0	0	0	0
X	X	2017	X	14 600 239	8 090 072	6 510 167	0	0	0	0	0	0	0
X	X	<b>OGÓLEM</b>	X	551 614 079	215 064 795	336 549 284	80 156 760	23 224 832	23 224 832	0	56 931 928	0	56 931 928

PRZEWODNICZĄCY  
RADY MIEJSKIEJ

*Jerzy Weisła*

**WYDATKI NA PROGRAMY I PROJEKTY REALIZOWANE ZE ŚRODKÓW POCHODZĄCYCH Z FUNDUSZY STRUKTURALNYCH I FUNDUSZU SPÓJNOŚCI  
ORAZ POZOSTAŁE ŚRODKI POCHODZĄCE ZE ŹRÓDEŁ ZAGRANICZNYCH NIE PODLEGAJĄCYCH ZWROTOWI**

Jed. real.	Rozdz.	Projekt	Kat. interwencji funduszy strukturalnych	Całkowita wartość projektu (6+7)	w tym:		Planowane wydatki					
					Środki z budżetu krajowego	Środki z budżetu UE	Wydatki razem (9+12)	2011				
								z tego				
								Środki z budżetu krajowego			Środki z budżetu UE	
Wydatki razem (10+11)	z tego: źródła finansowania		Wydatki razem (13+14)	z tego: źródła finansowania								
	środki własne, z budżetu państwa	kredyty i pożyczki		kredyty i pożyczki	pozostałe							

W kolumnie 10 ujęto środki w wys. 133.069zł, sklasyfikowane w dziale 801, które stanowią wkład własny do projektu Comenius refundowanego, ze środków UE, a pozyskane zostały w ramach programu "Uczenie się przez całe życie".

\* środki z Funduszu Pracy, które nie wchodzą do budżetu miasta

W wykazie nie zostały ujęte dotacje przeznaczone na wkłady własne do projektów współfinansowanych ze środków Unii Europejskiej dla:

- Centrum Sztuki Galeria EI (Rozdz. 92110 § 6229) - 554.277zł

- Samodzielny Publiczny Specjalistyczny Zakład Opieki Zdrowotnej Szpital Miejski im. Jana Pawła II (Rozdz. 85111 § 6226) - 35.609zł

**Razem: 589.886zł**

PRZEWODNICZĄCY  
RADY MIEJSKIEJ

*Jerzy Wcisła*